



利用実績確認ツール マニュアル

1. 利用実績確認ツール

(1)利用実績確認ツールとは

(2)ログイン方法

(3)共通操作

期間選択/データ出力/詳細分析

補足：詳細分析を行うためのデータ取込について

2. 利用実績

各実績データの紹介

3. 利用実績（詳細）

各実績データの紹介

1. 利用実績確認ツール

(1)利用実績確認ツールとは

(2)ログイン方法

(3)共通操作

期間選択/データ出力/詳細分析

補足：詳細分析を行うためのデータ取込について

2. 利用実績

各実績データの紹介

3. 利用実績（詳細）

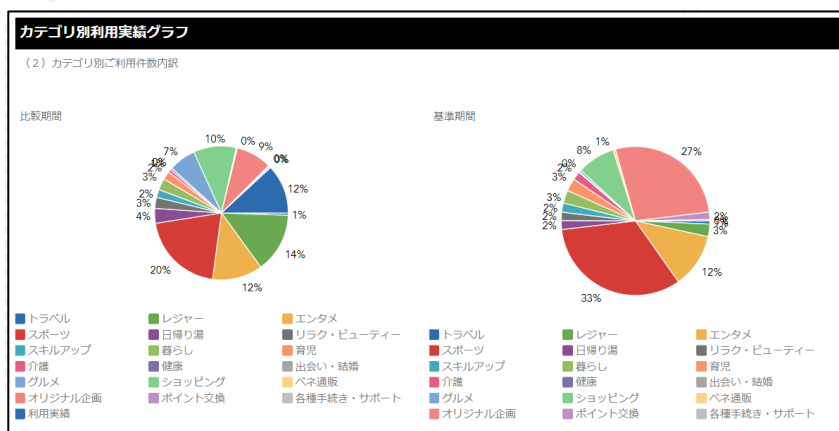
各実績データの紹介

(1)利用実績確認ツールとは

▼利用実績確認ツールとは

ベネフィット・ステーションの過去3年間分の利用実績を確認できるツールです。PDFやローデータの出力も可能です。また、事前にベネワンプラットフォームに情報を取り込む事によって詳細な分析も可能となります。

カテゴリ別利用実績一覧		前年比		82%		50%		73%		36%	
カテゴリ別利用実績		比較期間				基準期間					
カテゴリ区分名称	カテゴリ中区分名称	申込件数	利用件数	申込人数	利用人数	申込件数	利用件数	申込人数	利用人数		
トラベル	国内の宿	173	38	121	80	45	30	131	66		
	国内の宿 (Bene楽天)	15	14	39	35	31	16	71	44		
	公共の宿	0	0	0	0	0	0	0	0		
	海外旅行	1	1	1	1	1	1	1	1		
	パッケージツアー・旅行代理店	46	18	32	18	22	20	22	20		
	航空券・交通	2	2	2	2	4	4	4	4		
	その他旅行関連	0	0	0	0	1	1	1	1		
Sum		237	73	195	136	104	72	230	136		
レジャー	遊園地・テーマパーク	1,579	1,564	1,579	1,564	259	259	259	259		
	美術館・博物館・アート	23	23	23	23	7	7	7	7		
	動物・雑耍狩り	10	10	10	10	0	0	0	0		
	キッズ施設	29	29	29	29	4	4	4	4		
	アウトドアレジャー	31	31	31	31	13	13	13	13		
	その他レジャー施設	192	181	192	181	2	2	2	2		
	Sum	1,864	1,838	1,864	1,838	285	285	285	285		
エンタメ	映画	1,315	1,308	1,315	1,308	1,098	1,098	1,098	1,098		
	アミューズメント	177	177	177	177	0	0	0	0		



Excel spreadsheet showing detailed utilization data with columns for category, item name, date, and user information.

Analysis filter interface with dropdown menus for:

- 拠点名 (Location Name)
- 部署名 (Department Name)
- 都道府県名 (Prefecture Name)
- 性別 (Gender)
- 年代 (Age Group)
- 分析軸1名称 (Analysis Axis 1 Name)
- 分析軸2名称 (Analysis Axis 2 Name)
- 分析軸3名称 (Analysis Axis 3 Name)

拠点名/部署名/都道府県名/性別/年代
分析軸コード

1. 利用実績確認ツール

(1) 利用実績確認ツールとは

(2) ログイン方法

(3) 共通操作

期間選択/データ出力/詳細分析

補足：詳細分析を行うためのデータ取込について

2. 利用実績

各実績データの紹介

3. 利用実績（詳細）

各実績データの紹介

(2)ログイン方法

- ①担当者ポータルに[ログイン](#)
- ②「利用実績確認」を押下



- ③利用実績確認ツールのTOPページに遷移致しますので「ログイン」を押下
※初回ログインはこのTOPページを参照下さい。



(2)ログイン方法

④ログイン情報を入力の上、「ログイン」を押下

GoodData へ ログイン
デモをリクエストする

メール
パスワード

このアカウントを記憶する
パスワードをお忘れですか?

ログイン

弊社はあなたのプライバシーを尊重します。詳細情報は、次を参照してください。プライバシーポリシー

Benefit Station | ダッシュボード | レポート | KPIs | 分析 | データ | 管理 | ヘルプ | 小黒 吉蔵

1. 白梅利用実績 | *未保存ビュー

[自前課次] | 実績報告1 | 実績報告2 | 実績報告3 | 実績報告4

部門ID: すべて | 期間ID: すべて

レポート

- 実績報告1
- 実績報告2
- 実績報告3
- 実績報告4

※2回目以降は[こちら](#)からもログイン可能です。

1. 利用実績確認ツール

(1)利用実績確認ツールとは

(2)ログイン方法

(3)共通操作

期間選択/データ出力/詳細分析

補足：詳細分析を行うためのデータ取込について

2. 利用実績

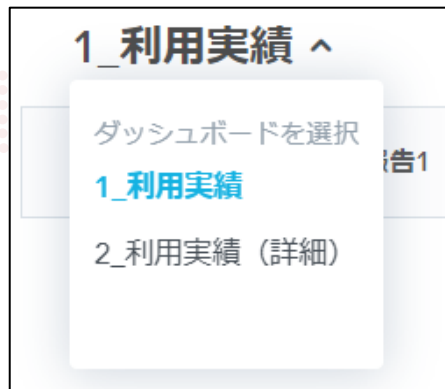
各実績データの紹介

3. 利用実績（詳細）

各実績データの紹介

(3)共通操作

「利用実績」と「利用実績（詳細）」に共通する操作をご案内いたします。



画面左上のタイトルを押下する事で「利用実績」と「利用実績（詳細）」を選択できます。

▼利用実績とは
ご利用実績のサマリーをご確認いただけます。

▼利用実績（詳細）
拠点や年代、性別などより詳細な分析軸でご利用実績をご確認いただけます。

▼期間選択

実績確認の期間を指定する事が可能です。

複数月の実績を確認したい場合は、確認したい期間をドラッグで選択下さい。

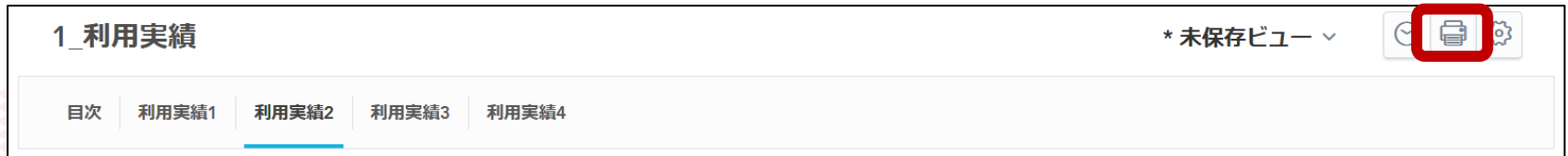
The screenshot shows a date selection interface on the left and a summary table on the right. The date selection interface has a calendar view with the period '2024/01 - 2024/04' selected. The summary table has the following data:

前年比	申込件数	実利用件数	利用人数	実利用人数
110%	105%	99%	95%	
基準開始日				2024年01月01日
～基準終了日				2024年04月30日
比較開始日				2023年01月01日
～比較終了日				2023年04月30日

(3)共通操作


▼データ出力 パターンA

表示されているページ全体のPDFデータをダウンロードできます。



▼データ出力 パターンB

表示されているページの特定の情報だけデータ出力したい場合

- ①表やグラフの上にカーソルを置く
- ②  が表示されたらクリック
- ③ダウンロードしたい形式を選択

The screenshot shows a data table titled "カテゴリ別利用実績一覧". The table has columns for "前年比" and "基準期間". A context menu is open over the table, showing options for "ダウンロードする形式". The menu options are: "PDF (縦)", "PDF (横)", "XLSX...", "CSV (書式付き)", and "CSV (生データ)". The "ダウンロードする形式" option is highlighted, and a red square is drawn around the context menu and the table area it covers.

カテゴリ別利用実績	前年比				基準期間			
	申込件数	実利用件数	利用人数	実利用人数	申込件数	利用件数	申込人数	利用人数
営業カテゴリ	173	38	121	80	45	30	131	66
トラベル	15	14	39	35	31	16	71	44
メトリック & フィルター	0	0	0	0	0	0	0	0
	1	1	1	1	1	1	1	1
	46	18	32	18	22	20	22	20
	2	2	2	2	4	4	4	4
	0	0	0	0	1	1	1	1
レジャー	237	73	195	136	104	72	230	136
	579	1,564	1,579	1,564	259	259	259	259
	23	23	23	23	7	7	7	7
	10	10	10	10	0	0	0	0
	29	29	29	29	4	4	4	4
	31	31	31	31	13	13	13	13

(3)共通操作

▼詳細分析

予めベネワンプラットフォームに登録してある情報を用いて
詳細分析を行う事が出来ます。
各項目を掛け合わせて分析する事も可能です。

【詳細分析項目】

拠点名/部署名/都道府県名/性別/年代/分析軸コード

拠点名 すべて	部署名 すべて	都道府県名 すべて	性別 すべて	年代 すべて	
分析軸1コード すべて	分析軸1名称 すべて	分析軸2コード すべて	分析軸2名称 すべて	分析軸3コード すべて	分析軸3名称 すべて

補足：詳細分析を行うためのデータ取込について

詳細分析を行うためには、予めベネワンプラットフォームに情報登録が必要です。

■データ取込の方法

データ取込の方法は[こちら](#)を参照下さい。

使用フォーマットが異なるのみで、入退会処理と同様の手順になります。

■データ取込時に使用するフォーマット

▼拠点名/部署名/都道府県名

①データ種別：付帯サービス情報＞BS配送拠点マスタ

②データ種別：付帯サービス情報＞BS用名簿登録（会員付帯）

補足：①で取り込まれた【配送先番号】を

②の【配送拠点番号】で各会員様に紐づけて下さい。

▼性別/年代

データ種別：社員情報＞社員情報（基本）

▼分析軸1～3名称

データ種別：社員情報＞社員情報（分析実績用）

1. 利用実績確認ツール

(1)利用実績確認ツールとは

(2)ログイン方法

(3)共通操作

期間選択/データ出力/詳細分析

補足：詳細分析を行うためのデータ取込について

2. 利用実績

各実績データの紹介

3. 利用実績（詳細）

各実績データの紹介

2.利用実績 各実績データの紹介

1_利用実績 * 未保存ビュー ▾

目次 **利用実績1** 利用実績2 利用実績3 利用実績4

←タブの切り替えで各実績を確認可能

利用実績1	カテゴリ別利用実績一覧
利用実績2	カテゴリ別利用実績グラフ
	カテゴリ別利用実績ランキング（件数）
	月別利用推移
	月別名寄せ利用率 ※名寄せ人数とは対象期間に1度以上ご利用された会員人数をさします。
利用実績3	月別利用経路
	月別ログイン数
利用実績4	カテゴリ別メニューランキング

1. 利用実績確認ツール

(1)利用実績確認ツールとは

(2)ログイン方法

(3)共通操作

期間選択/データ出力/詳細分析

補足：詳細分析を行うためのデータ取込について

2. 利用実績

各実績データの紹介

3. 利用実績（詳細）

各実績データの紹介

3.利用実績（詳細） 各実績データの紹介

2_利用実績（詳細） ▾

↓タブの切り替えで各実績を確認可能 * 未保存ビュー ▾



< [個社詳細目次]

1-1_全体サマリー

2-1_利用実績(年代)

2-2_利用実績(拠点)

2-3_利用実績(部署)

3-1_ログイン実績(年代)

3-2_ログイン実績(拠点)

4-1_未利用者

全体サマリー	延べ利用人数
	名寄せ利用人数
	カテゴリ別利用人数
利用実績(年代)	年代軸別実績（人数・件数比較）
	年代軸別実績（月別件数）
	年代軸別実績（月別人数）
利用実績(拠点)	拠点軸別実績（人数・件数比較）
	拠点軸別実績（月別件数）
	拠点軸別実績（月別人数）
利用実績(部署)	部署軸別実績（人数・件数比較）
	部署軸別実績（月別件数）
	部署軸別実績（月別人数）
ログイン実績(年代)	拠点別名寄せログイン
	拠点別延べログイン
ログイン実績(拠点)	拠点別名寄せログイン
	拠点別延べログイン
未利用者傾向(年代)	利用メニューランキング（延べ件数）TOP10
詳細実績1	ローデータ
詳細実績2	—
ログイン実績	拠点別名寄せログイン
	拠点別延べログイン
使用方法	入出力項目一覧
利用実績(分析軸)	分析軸別実績（人数・件数比較）
	分析軸別実績（月別件数）
	分析軸別実績（月別人数）